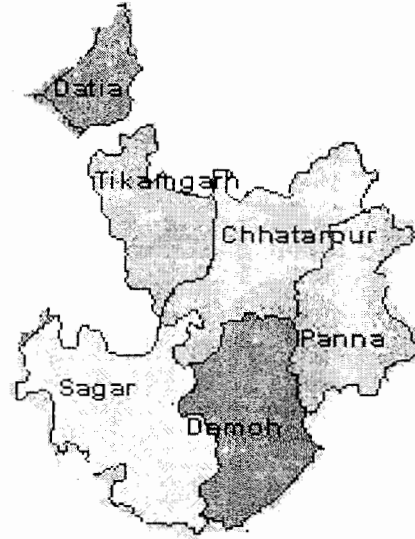


# बुन्दलखण्ड पैकेज



विद्युत/डीजल पम्प सेट प्रदाय एवं स्टाप डेम निर्माण की भौतिक एवं वित्तीय प्रगति

माह दिसम्बर 2016



## मध्यप्रदेश राज्य रोजगार गारंटी परिषद्

(मध्यप्रदेश शासन, पंचायत एवं ग्रामीण विकास विभाग के अधीन गठित पंजीकृत संस्था)  
59, नर्मदा भवन, असेरा हिल्स भोपाल

क्रमांक...859... /NR-3/Bundelkhand/MGNREGS/2016

भोपाल, दि.30/01/2016


प्रति,

प्रमुख सचिव,  
मध्यप्रदेश शासन  
राज्य योजना आयोग  
मंत्रालय, वल्लभ भवन  
भोपाल

विषय :- बुन्देलखण्ड विशेष पैकेज की जानकारी के संबंध में।

विषयांतर्गत बुन्देलखण्ड विशेष पैकेज अंतर्गत अतिरिक्त केन्द्रीय सहायता से प्राप्त राशि से पम्प सेट का प्रदाय एवं स्टापडेम निर्माण की माह दिसम्बर 2016 अंत तक की अद्यतन भौतिक एवं वित्तीय प्रगति संलग्न कर प्रेषित है।

संलग्न : उपरोक्तानुसार

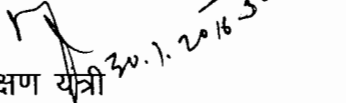
  
( एम.के. जैन )  
अधीक्षण यंत्री

म.प्र.राज्य रोजगार गारंटी परिषद्,भोपाल

पृ.क्रमांक...860... /NR-3/Bundelkhand/MGNREGS/2016  
प्रतिलिपि,

भोपाल, दि.30/01/2016

1. प्रमुख सलाहकार, राज्य योजना आयोग, म.प्र. विंध्याचल भवन, प्रथम तल, भोपाल।
2. सचिव, मध्यप्रदेश पंचायत एवं ग्रामीण विकास विभाग विंध्याचल भवन, द्वितीय तल, भोपाल।
3. संयुक्त आयुक्त वित्त एवं लेखा की ओर सूचनार्थ एवं आवश्यक कार्यवाही हेतु।
4. श्रीमती प्रीति तिवारी प्रबंधक आई.टी. की ओर वेबसाइट पर अपलोड करने हेतु प्रेषित।

  
अधीक्षण यंत्री

म.प्र.राज्य रोजगार गारंटी परिषद्,भोपाल

## बुन्देलखण्ड विशेष पैकेज प्रथम चरण एवं द्वितीय चरण (ACA मद)

कपिल धारा कूओं पर विद्युत/डीजल पम्प प्रदाय

विवरण	प्रथम चरण	द्वितीय चरण (2013-14 से 2016-17 तक)
कुल प्रावधानित राशि	रु. 80.00 करोड़	रु. 25.00 करोड़
कुल प्राप्त राशि	रु. 80.00 करोड़	रु. 25.00 करोड़
जिलों को प्रदाय राशि	रु. 80.00 करोड़	रु. 15.6075 करोड़
व्यय राशि	रु. 78.61 करोड़	रु. 9.32 करोड़
भौतिक लक्ष्य संख्या	40,000	10,000
पम्पसेट प्रदाय हेतु चिन्हित हितग्राहियों की संख्या	39,664	5,235
कुल स्थापित पम्पों की संख्या	39,446	3,880

नदी नालों पर श्रंखलाबद्ध स्टाप डेम- ग्रामीण यांत्रिकी सेवा विकास आयुक्त कार्यालय से प्राप्त जानकारी के आधार पर

- ✓ कुल प्रावधानित राशि रु. 130 करोड़
- ✓ जिलों को प्रदाय राशि रु 130 करोड़
- ✓ स्वीकृत स्टाप डेम की संख्या - 353
- ✓ पूर्ण स्टाप डेम की संख्या - 349
- ✓ प्रगतिरत स्टाप डेम की संख्या-01 ( सुपर स्ट्रकचर लेवल पर )
- ✓ निरस्त स्टाप डेम की संख्या- 03 ( टीकमगढ जिले के 02 एवं दतिया जिले का 01 स्टापडेम निरस्त किये जा चुके है)
- ✓ कुल व्यय राशि रु. 117.14 करोड़

## प्रथम चरण

पम्पसेट प्रदाय एवं स्टापडेम निर्माण की अद्यतन वित्तीय प्रगति (राशि करोड में)

क्र	विवरण	स्वीकृत राशि	ACA से प्राप्त			जिलों को प्रदाय राशि	व्यय	प्रतिशत	उपयोगिता प्रमाण पत्र की राशि
			I	II	Total				
1	2	3	4	5	6	7	8	9	10
1	पम्प सेट प्रदाय	80.00	45.00	35.00	80.00	80.00	78.61	98 %	78.34
2	स्टापडेम निर्माण	130.00	26.40	103.60	130.00	130.00	117.14	90%	114.11
	योग	210.00	71.40	138.60	210.00	210.00	195.75	93%	192.45

## द्वितीय चरण

पम्पसेट प्रदाय की अद्यतन वित्तीय प्रगति (राशि करोड में)

क्र	विवरण	स्वीकृत राशि	ACA से प्राप्त राशि			जिलों को प्रदाय राशि	व्यय	प्रतिशत	उपयोगिता प्रमाण पत्र की राशि
			I	II	Total				
1	2	3	4	5	6	7	8	9	10
1	पम्प सेट प्रदाय	25.00	4.15	20.85	25.00	15.61	9.32	60%	8.07

**बुन्देलखण्ड पैकेज अंतर्गत ACA मद से  
पम्प सेट प्रदाय की वित्तीय एवं भौतिक प्रगति (प्रथम चरण एवं द्वितीय चरण)**

माह दिसम्बर 2016 की स्थिति में

(रु.करोड़ में)

क्र.	जिले का नाम	पूर्ण कपिल धारा कूप की संख्या	प्रथम चरण (@ Rs. 20000 per Pump set)					द्वितीय चरण (@ Rs. 25000 per Pump set)					योग				
			भौतिक लक्ष्य	चिंहित हितग्राही	स्थापित पंपों की संख्या	जिले को प्रदाय राशि	व्यय राशि	भौतिक लक्ष्य	चिंहित हितग्राही	स्थापित पंपों की संख्या	जिले को प्रदाय राशि	व्यय राशि	भौतिक लक्ष्य	चिंहित हितग्राही	स्थापित पंपों की संख्या	जिले को प्रदाय राशि	व्यय राशि
1	2	3	4	5	6	7	8	9	10	11	12	13	14	15	16	17	18
1	सागर	8534	6568	6568	6568	13.1360	13.1360	1417	1417	1092	3.5425	2.8197	7985	7985	7660	16.6785	15.9557
2	छतरपुर	11752	9081	9081	9081	18.1620	18.1345	2820	1860	1484	7.0500	3.9957	11901	10941	10565	25.2120	22.1302
3	दमोह	10458	8223	8223	8223	16.4460	16.3847	1906	1883	1273	4.7650	2.4586	10129	10106	9496	21.2110	18.8433
4	टीकमगढ़	8418	8754	8418	8418	17.5080	16.6920	1939	0	0	0.0000	0.0000	10693	8418	8418	17.5080	16.6920
5	पन्ना	7552	6974	6974	6756	13.9480	13.4850	1618	0	0	0.0000	0.0000	8592	6974	6756	13.9480	13.4850
6	दतिया	964	400	400	400	0.8000	0.7815	300	75	31	0.2500	0.0465	700	475	431	1.0500	0.8280
	<b>योग</b>	<b>47678</b>	<b>40000</b>	<b>39664</b>	<b>39446</b>	<b>80.0000</b>	<b>78.6137</b>	<b>10000</b>	<b>5235</b>	<b>3880</b>	<b>15.6075</b>	<b>9.3205</b>	<b>50000</b>	<b>44899</b>	<b>43326</b>	<b>95.6075</b>	<b>87.9342</b>

बुन्देलखण्ड पैकेज अंतर्गत

ACA मद से

पम्प सेट प्रदाय की वित्तीय एवं भौतिक प्रगति (प्रथम चरण)

माह दिसम्बर 2016 की स्थिति में

प्रपत्र 01

क्रमांक	जिले का नाम	भौतिक प्रगति					वित्तीय प्रगति		
		भौतिक लक्ष्य	चिह्नित हितग्राही	पम्प प्रतिस्थापना हेतु जारी आदेश (हितग्राहियों की संख्या)	स्थापित पंपों की संख्या	लक्ष्य पूर्ति हेतु शेष पंपों की संख्या	वित्तीय लक्ष्य (रु.करोड़ में)	जिले को प्रदाय राशि (रु.करोड़ में)	पम्प सेट हेतु विमुक्त अनुदान की राशि (रु.करोड़ में)
1	2	3	4	5	6	7	8	9	10
1	सागर	6568	6568	6568	6568	0	13.1360	13.1360	13.1360
2	छतरपुर	9081	9081	9081	9081	0	18.1620	18.1620	18.1345
3	दमोह	8223	8223	8223	8223	0	16.4460	16.4460	16.3847
4	टीकमगढ़	8754	8418	8418	8418	336	17.5080	17.5080	16.6920
5	पन्ना	6974	6974	6974	6756	218	13.9480	13.9480	13.4850
6	दतिया	400	400	400	400	0	0.8000	0.8000	0.7815
योग		40000	39664	39664	39446	554	80.0000	80.0000	78.6137

नोट :- 1. प्रथम चरण के लक्ष्य पूर्ति के उपरांत ही द्वितीय चरण हेतु पम्प सेट प्रदाय करने की कार्यवाही की जाना है।

2. दमोह, छतरपुर,सागर एवं दतिया जिलों में प्रथम चरण के लक्ष्य पूर्ति उपरांत, द्वितीय चरण हेतु हितग्राही चिह्नित करते हुए प्रथम किस्त भी जारी की गई है

प्रमुख अभियंता ग्रामीण यांत्रिकी सेवा विकास आयुक्त कार्यालय भोपाल  
बुन्देलखण्ड पैकेज अंतर्गत ACA मद से स्टापडेम निर्माण की भौतिक एवं वित्तीय प्रगति (प्रथम चरण)

माह दिसम्बर 2016 की स्थिति में

प्रपत्र - 02

क्र.	जिला	वित्तीय प्रगति			भौतिक प्रगति							
		वित्तीय लक्ष्य (रु.करोड़)	जिले को प्रदाय राशि (रु.करोड़)	व्यय राशि (रु.करोड़)	भौतिक लक्ष्य	स्वीकृत कार्यों की संख्या	प्रगतिरत कार्यों की संख्या			पूर्ण कार्यों की संख्या	अप्रारंभ कार्यों की संख्या	रिमार्क
							फाऊंडेशन लेवल	सुपर स्ट्रक्चर लेवल	योग			
1	2	3	4	5	6	7	8	9	10	11	12	13
1	सागर	40.17	40.17	35.70	84	84	0	0	0	84	0	
2	छतरपुर	24.27	24.27	21.86	86	86	0	0	0	86	0	
3	दमोह	18.55	18.55	17.09	53	53	0	0	0	53	0	
4	टीकमगढ़	20.88	20.88	18.91	67	67	0	0	0	65	2	2 कार्य निरस्त
5	पन्ना	15.78	15.78	13.68	35	35	0	1	1	34	0	
6	दतिया	10.35	10.35	9.90	28	28	0	0	0	27	1	1 कार्य निरस्त
	महायोग	130.00	130.00	117.14	353	353	0	1	1	349	3	

नोट - टीकमगढ़ जिले के 02 कार्य एवं दतिया जिले के 01 कार्य निरस्त किये गये हैं।

**बुन्देलखण्ड पैकेज अंतर्गत  
ACA मद से  
पम्प सेट प्रदाय की वित्तीय एवं भौतिक प्रगति (द्वितीय चरण)**

माह दिसम्बर 2016 की स्थिति में

प्रपत्र - 03

क्रमांक	जिले का नाम	भौतिक प्रगति					वित्तीय प्रगति		
		भौतिक लक्ष्य	चिह्नित हितग्राही	ऐसे हितग्राहियों की संख्या जिनके लिए प्रथम किश्त हेतु 60 % की राशि जारी की गई	स्थापित पंपों की संख्या	लक्ष्य पूर्ति हेतु शेष पंपों की संख्या	वित्तीय लक्ष्य (रु.करोड़ में)	जिले को प्रदाय राशि (रु.करोड़ में)	पम्प सेट हेतु विमुक्त अनुदान की राशि (रु.करोड़ में)
1	2	3	4	5	6	7	8	9	10
1	सागर	1417	1417	1417	1092	325	3.5425	3.5425	2.8197
2	छतरपुर	2820	1860	1484	1484	1336	7.0500	7.0500	3.9957
3	दमोह	1906	1883	1585	1273	633	4.7650	4.7650	2.4586
4	टीकमगढ़	1939	0	0	0	1939	4.8475	0.0000	0.0000
5	पन्ना	1618	0	0	0	1618	4.0450	0.0000	0.0000
6	दतिया	300	75	31	31	269	0.7500	0.2500	0.0465
<b>योग</b>		<b>10000</b>	<b>5235</b>	<b>4517</b>	<b>3880</b>	<b>6120</b>	<b>25.0000</b>	<b>15.6075</b>	<b>9.3205</b>

नोट :- 1. प्रथम चरण के लक्ष्य पूर्ति के उपरांत ही द्वितीय चरण हेतु पम्प सेट प्रदाय करने की कार्यवाही की जाना है।

2. दमोह, छतरपुर, सागर एवं दतिया जिलों में प्रथम चरण के लक्ष्य पूर्ति उपरांत, द्वितीय चरण हेतु हितग्राही चिह्नित करते हुए प्रथम किश्त भी जारी की गई है।

3. टीकमगढ़ एवं पन्ना जिले में प्रथम चरण के लक्ष्य की पूर्ति न होने के कारण द्वितीय चरण की कार्यवाही प्रारंभ नहीं की गई है।



## MGNREGS अंतर्गत सम्पन्न कार्य (प्रथम चरण)

माह दिसम्बर 2016 की स्थिति में

प्रपत्र -04

क्र.	जिले का नाम	स्वीकृत कार्यों का विवरण			पूर्ण कार्यों का विवरण					
		कुँआ	खेत तालाब	जल संवर्द्धन के कार्य	पूर्ण कार्यों की संख्या			पूर्ण कार्यों पर व्यय राशि (करोड़ में)		
					कुँआ	खेत तालाब	जल संरचनाओं का जीर्णोद्धार, पुर्नजीवन, पुर्नभरण इत्यादि जैसे - लघु तालाब व माईनर नहरों का रखरखाव, जल पुनर्भरण, तालाबों का गहरीकरण व जीर्णोद्धार (गाद निकालने सहित)।	कुँआ	खेत तालाब	जल संरचनाओं का जीर्णोद्धार, पुर्नजीवन, पुर्नभरण इत्यादि जैसे - लघु तालाब व माईनर नहरों का रखरखाव, जल पुनर्भरण, तालाबों का गहरीकरण व जीर्णोद्धार (गाद निकालने सहित)।
1	2	3	4	5	6	7	8	9	10	11
1	सागर	10863	1017	950	8534	472	641	180.96	2.32	6.23
2	छतरपुर	14880	2427	210	11752	748	170	206.15	1.72	10.50
3	दमोह	12243	1067	1316	10458	984	944	189.19	10.18	39.31
4	टीकमगढ़	9702	877	525	8418	872	466	127.76	1.30	12.18
5	पन्ना	9458	0	710	7552	0	384	124.65	0.00	14.12
6	दतिया	1220	0	225	964	0	82	16.95	0.00	0.23
<b>महायोग</b>		<b>58366</b>	<b>5388</b>	<b>3936</b>	<b>47678</b>	<b>3076</b>	<b>2687</b>	<b>845.664</b>	<b>15.5231</b>	<b>82.5727</b>
कुल व्यय राशि (करोड़ में)										<b>943.76</b>

बुन्देलखण्ड विशेष पैकेज अंतर्गत व्यय का विवरण पम्पसेट एवं स्टापडेम (प्रथम चरण)

माह दिसम्बर 2016 की स्थिति में

क्रमांक	जिले का नाम	वित्तीय लक्ष्य (रु. करोड़ में)			जिले को प्रदाय राशि (रु. करोड़ में)			व्यय राशि (रु. करोड़ में)			लक्ष्य v/s व्यय का प्रतिशत		
		पम्पसेट	स्टापडेम	योग	पम्पसेट	स्टापडेम	योग	पम्पसेट	स्टापडेम	योग	पम्पसेट	स्टापडेम	योग
1	2	3	4	5	6	7	8	9	10	11	12	13	14
1	सागर	13.14	40.17	53.31	13.14	40.17	53.31	13.14	35.70	48.84	100%	89%	92%
2	छतरपुर	18.16	24.27	42.43	18.16	24.27	42.43	18.13	21.86	39.99	100%	90%	94%
3	दमोह	16.45	18.55	35.00	16.45	18.55	35.00	16.38	17.09	33.47	100%	92%	96%
4	टीकमगढ़	17.51	20.88	38.39	17.51	20.88	38.39	16.69	18.91	35.60	95%	91%	93%
5	पन्ना	13.95	15.78	29.73	13.95	15.78	29.73	13.49	13.68	27.17	97%	87%	91%
6	दतिया	0.80	10.35	11.15	0.80	10.35	11.15	0.78	9.90	10.68	98%	96%	96%
योग		<b>80.00</b>	<b>130.00</b>	<b>210.00</b>	<b>80.00</b>	<b>130.00</b>	<b>210.00</b>	<b>78.61</b>	<b>117.14</b>	<b>195.75</b>	<b>98%</b>	<b>90%</b>	<b>93%</b>

क्र.	आर्बटन	जारी राशि	व्यय राशि	व्यय का प्रतिशत
1.	अतिरिक्त केन्द्रीय सहायता से प्राप्त कुल राशि	210.000	195.75	93%
2.	राज्य सरकार की ओर से जारी राशि	0	-	-
	कुल प्रदाय राशि	<b>210.000</b>	<b>195.75</b>	<b>93%</b>

**Allocation, Released and Expenditure of funds from ACA,CS/CSS, MGNREGA  
components to MP (Dec. 2016 ) (Rs. In Cr.) II Phase**

S N.	Department	Approved Budget	Additional central Assistance			CS/CSS Schemes			MGNREGA			UC
			Allocation	Released	Actual	Allocation	Released	Actual	Allocation	Released	Actual	
1	2	3	4	5	6	7	8	9	10	11	12	13
	<b>Rural development</b>											
i)	Supply of pump sets	25.00	25.00	25.00	9.32	-	-	-	-	-	-	8.07
	<b>Total</b>	<b>25.00</b>	<b>25.00</b>	<b>25.00</b>	<b>9.32</b>	<b>-</b>	<b>-</b>	<b>-</b>	<b>-</b>	<b>-</b>	<b>-</b>	<b>8.07</b>

## Bundelkhand special package financial progress up to Dec. 2016

Name of Department

Rural Development

### phase I, 2012-13

Sl.no.	Name of project/scheme	Total Project cost	Approved ACA	Allocation	Released Up to Dec. 2016	Expenditure till Dec. 2016	% of Expenditure	UC sent to GoI till Dec. 2016
1	Stop dam	130.00	130.00	130.00	130.00	117.14	90%	114.11
2	Supply of Pump sets	80.00	80.00	80.00	80.00	78.61	98%	78.34

### phase I, 2013-14

Sl.no.	Name of project/scheme	Total Project cost	Approved ACA	Allocation	Released Up to Dec. 2016	Expenditure till Dec. 2016	% of Expenditure	UC sent to GoI till Dec. 2016
1	-	-	-	-	-	-	-	-

### phase II, 2013-14

Sl.no.	Name of project/scheme	Total Project cost	Approved ACA	Allocation	Released Up to Dec.2016	Expenditure till Dec. 2016	% of Expenditure	UC sent to GoI till Dec. 2016
1	Supply of Pump sets	25.00	25.00	25.00	25.00	9.32	37%	8.07

<b>ACA- Phase -I 2012-13</b> <b>(As on 31.12. 2016) (Rs. In Cr.)</b>			
<b>Department</b>	<b>Allocation</b>	<b>Released</b>	<b>Expenditure</b>
<b>Rural development (Stop dam &amp; pump set )</b>	<b>210.00</b>	<b>210.00</b>	<b>195.75</b>
<b>ACA- Phase -I 2013-14</b> <b>(As on 31.12. 2016) (Rs. In Cr.)</b>			
<b>Department</b>	<b>Allocation</b>	<b>Released</b>	<b>Expenditure</b>
<b>Rural development</b>	<b>-</b>	<b>-</b>	<b>-</b>
<b>ACA- Phase -II 2014-15</b> <b>(As on 31.12. 2016) (Rs. In Cr.)</b>			
<b>Department</b>	<b>Allocation</b>	<b>Released</b>	<b>Expenditure</b>
<b>Rural development (Stop dam &amp; pump set )</b>	<b>25</b>	<b>25</b>	<b>9.32</b>

**Financial & Physical Targets and Achievement as on Dec. 2016 (MGNREGA)  
(Second phase)**

S.No.	Scheme/District	Financial (Rs. In Cr.)		Physical (No.)	
		Target	Actual	Target	Achievement
II	<b>Pump Sets / Lifting Device</b>				
1	Sagar	3.5425	2.8197	1417	1092
2	Chhatarpur	7.0500	3.9957	2820	1484
3	Damoh	4.7650	2.4586	1906	1273
4	Tikamgarh	4.8475	0.0000	1939	0
5	Panna	4.0450	0.0000	1618	0
6	Datia	0.7500	0.0465	300	31
	<b>Total</b>	<b>25.0000</b>	<b>9.3205</b>	<b>10000</b>	<b>3880</b>

**PHYSICAL TARGETS & ACHIVEMENT UNDER BUNDELKHAND SPECIAL PACKAGE AS  
ON Dec. 2016 (MGNREGA)**

<b>STOP DAM (FIRST PHASE)</b>					
<b>S.No.</b>	<b>Scheme/District</b>	<b>Target</b>	<b>Completed</b>	<b>Ongoing</b>	<b>Remark</b>
1	Sagar	84	84	0	
2	Chhatarpur	86	86	0	
3	Damoh	53	53	0	
4	Tikamgarh	67	65	0	02 Stop dams cancelled
5	Panna	35	34	1	
6	Datia	28	27	0	01 Stop dam cancelled
	<b>Total</b>	<b>353</b>	<b>349</b>	<b>1</b>	
<b>PUMP SETS / LIFTING DEVICE (FIRST PHASE)</b>					
<b>S.No.</b>	<b>Scheme/District</b>	<b>Target</b>	<b>IDENTIFIED BENIFICIERIS</b>	<b>PUMP INSTALLED</b>	<b>Remark</b>
1	Sagar	6568	6568	6568	
2	Chhatarpur	9081	9081	9081	
3	Damoh	8223	8223	8223	
4	Tikamgarh	8754	8418	8418	
5	Panna	6974	6974	6756	
6	Datia	400	400	400	
	<b>Total</b>	<b>40000</b>	<b>39664</b>	<b>39446</b>	
<b>PUMP SETS / LIFTING DEVICE (SECOND PHASE)</b>					
<b>S.No.</b>	<b>Scheme/District</b>	<b>Target</b>	<b>IDENTIFIED BENIFICIERIS</b>	<b>PIJMP INSTALLED</b>	<b>Remark</b>
1	Sagar	1417	1417	1092	process of installing pump sets is on progress
2	Chhatarpur	2820	1860	1484	
3	Damoh	1906	1883	1273	
4	Tikamgarh	1939	0	0	
5	Panna	1618	0	0	
6	Datia	300	75	31	
	<b>Total</b>	<b>10000</b>	<b>5235</b>	<b>3880</b>	

**Financial & Physical Targets and Achievement as on Sep. 2016 (MGNREGA)  
(First phase)**

S.No.	Scheme/District	Financial (Rs. In Cr.)		Physical (No.)	
		Target	Actual		Achievement
<b>I</b>	<b>Stop Dam</b>				
1	Sagar	40.17	35.70	84	84
2	Chhatarpur	24.27	21.86	86	86
3	Damoh	18.55	17.09	53	53
4	Tikamgarh	20.88	18.91	67	65
5	Panna	15.78	13.68	35	34
6	Datia	10.35	9.90	28	27
<b>Total</b>		<b>130.00</b>	<b>117.14</b>	<b>353</b>	<b>349</b>
<b>II</b>	<b>Pump Sets / Lifting Device</b>				
1	Sagar	13.14	13.14	6568	6568
2	Chhatarpur	18.16	18.13	9081	9081
3	Damoh	16.45	16.38	8223	8223
4	Tikamgarh	17.51	16.69	8754	8418
5	Panna	13.95	13.49	6974	6756
6	Datia	0.80	0.78	400	400
<b>Total</b>		<b>80.00</b>	<b>78.61</b>	<b>40000</b>	<b>39446</b>
<b>III</b>	<b>Dug Wells</b>				
1	Sagar	209.81	180.96	10863	8534
2	Chhatarpur	264.9	206.15	14880	11752
3	Damoh	175.13	189.19	12243	10458
4	Tikamgarh	135.17	127.76	9702	8418
5	Panna	135.95	124.65	9458	7552
6	Datia	12.15	16.95	1220	964
<b>Total</b>		<b>933.11</b>	<b>845.66</b>	<b>58366</b>	<b>47678</b>
<b>IV</b>	<b>Khet Talab</b>				
1	Sagar	4.77	2.32	1017	472
2	Chhatarpur	5.58	1.72	2427	748
3	Damoh	5.90	10.18	1067	984
4	Tikamgarh	1.38	1.30	877	872
5	Panna	0	0.00	0	0
6	Datia	0	0.00	0	0
<b>Total</b>		<b>17.63</b>	<b>15.52</b>	<b>5388</b>	<b>3076</b>
<b>V</b>	<b>Renovation and Recharging of Dug Wells</b>				
1	Sagar	8.20	6.23	950	641
2	Chhatarpur	12.98	10.50	210	170
3	Damoh	43.48	39.31	1316	944
4	Tikamgarh	13.72	12.18	525	466
5	Panna	26.10	14.12	710	384
6	Datia	0.63	0.23	225	82
<b>Total</b>		<b>105.11</b>	<b>82.57</b>	<b>3936</b>	<b>2687</b>